



\*Instructivo solo como referencia de instalación

## LISTA DE PARTES:

## Accesorios Anclaje



A-01 Anclaje x 1



A-02 Tornillo x 2



A-03 Tuerca de ajuste x 2



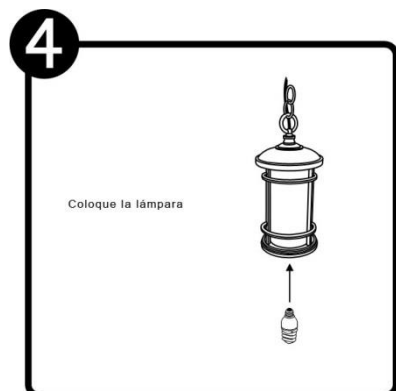
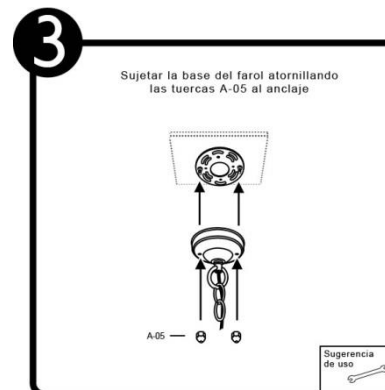
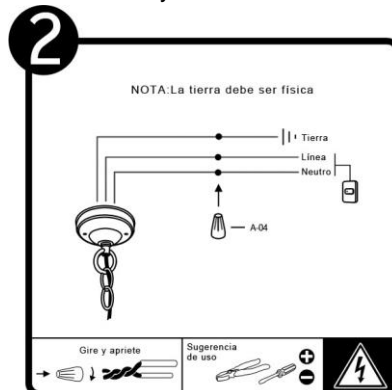
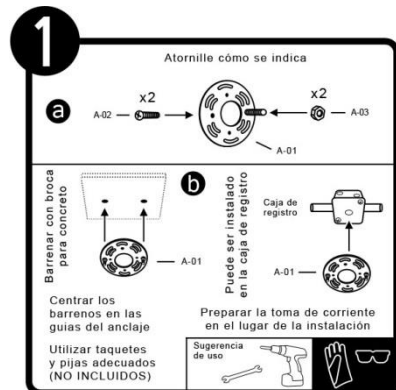
A-04 Conector rápido x 3



A-05 Tuerca cerrada x 2

## PRECAUCIÓN:

1-Desconecte la fuente de energía eléctrica durante la instalación y antes de darle servicio.


**RECOMENDACIÓN:** Favor de consultar el instructivo impreso que viene dentro del empaque del producto.