




*Instructivo solo como referencia de instalación

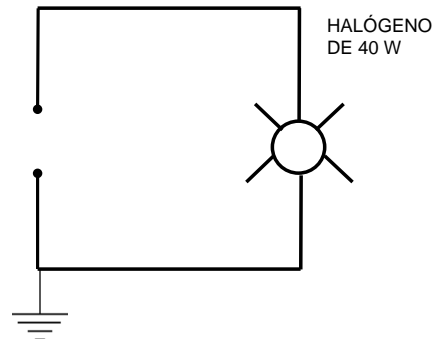
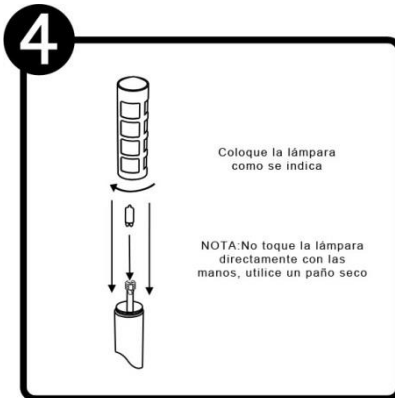
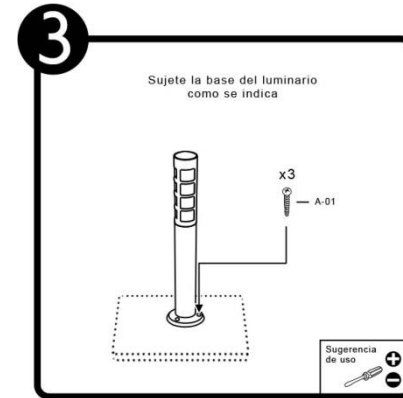
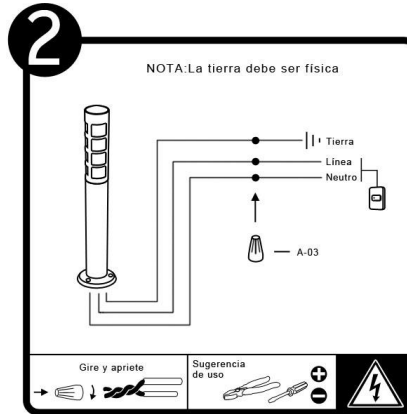
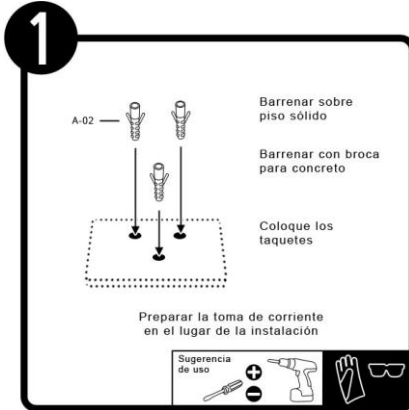
LISTA DE PARTES:

Accesorios Anclaje

-  A-01 Pija x 3
-  A-02 Taquete x 3
-  A-03 Conector rápido x 3

PRECAUCIÓN:

1-Desconecte la fuente de energía eléctrica durante la instalación y antes de darle servicio.



MANTENIMIENTO:

Desconecte la fuente de energía. Limpie el luminario y sus partes internas, con un paño seco y revise las conexiones periódicamente.

RECOMENDACIÓN: Favor de consultar el instructivo impreso que viene dentro del empaque del producto.