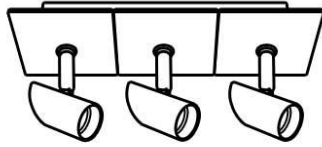






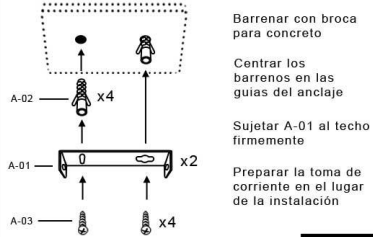
*Instructivo solo como referencia de instalación


LISTA DE PARTES:
Accesorios Anclaje

-  A-01 Anclaje x 2
-  A-02 Taquete x 4
-  A-03 Pija x 4
-  A-04 Conector rápido x 3

1

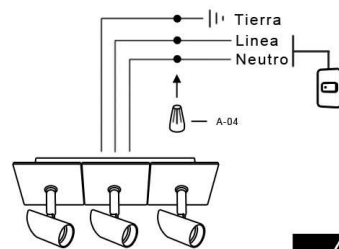
NOTA: Instale los dos anclajes como se indica



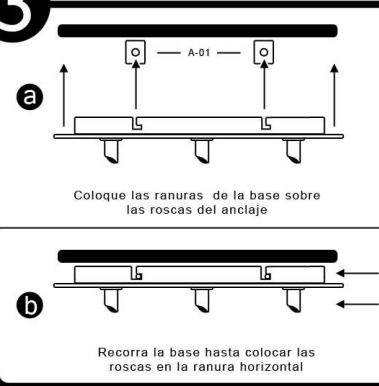
Sugerencia de uso


2

NOTA: La tierra debe ser física



Sugerencia de uso


3

4

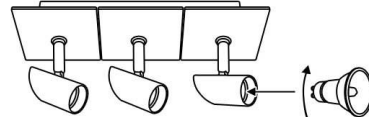
Atornille la base como se indica



Sugerencia de uso


5

Coloque las lámparas


RECOMENDACIÓN: Favor de consultar el instructivo impreso que viene dentro del empaque del producto.