

\*Instructivo solo como referencia de instalación

## LISTA DE PARTES:

## Accesorios Anclaje



A-01 Anclaje x 1



A-02 Tornillo x 2



A-03 Conector rápido x 2



A-04 Poste x 1



A-05 Rondana hule x 1



A-06 Rondana x 1



A-07 Esfera adorno x 1

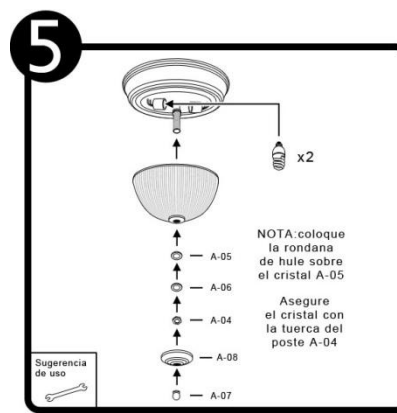
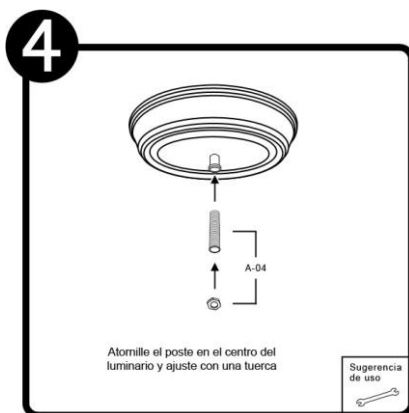
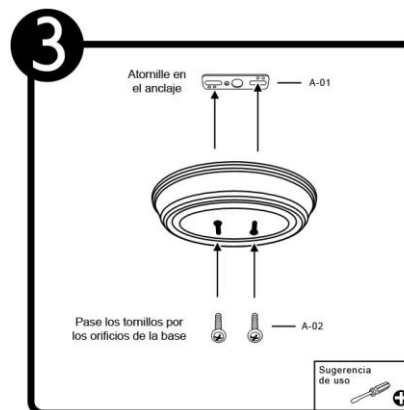
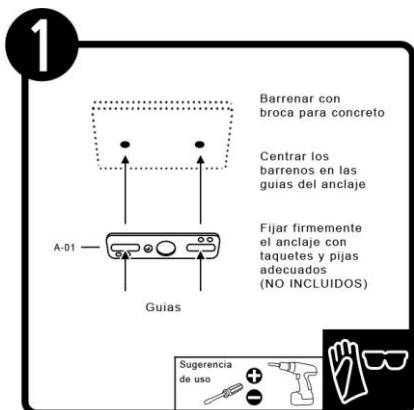


A-08 Tapa adorno x 1



## PRECAUCIÓN:

1-Desconecte la fuente de energía eléctrica durante la instalación y antes de darle servicio.



RECOMENDACIÓN: Favor de consultar el instructivo impreso que viene dentro del empaque del producto.