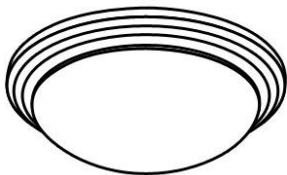


*Instructivo solo como referencia de instalación


LISTA DE PARTES:
Accesorios Anclaje


A-01 Anclaje x 1



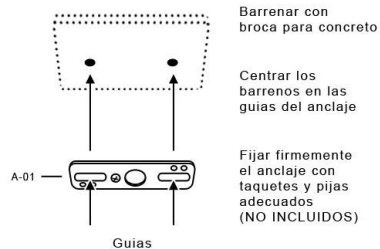
A-02 Conector rápido x 2



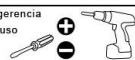
A-03 Poste x 1

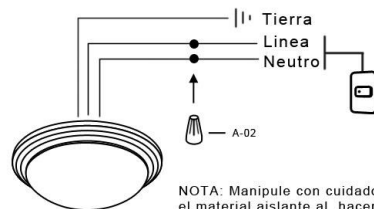
PRECAUCIÓN:

1-Desconecte la fuente de energía eléctrica durante la instalación y antes de darle servicio.


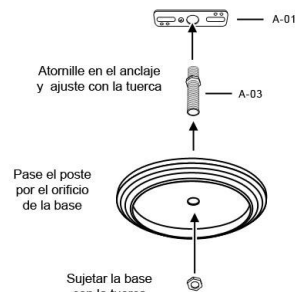
1


Sugerencia de uso


2

 NOTA: La tierra debe ser física
 Pase los cables por dentro del poste (A-04)


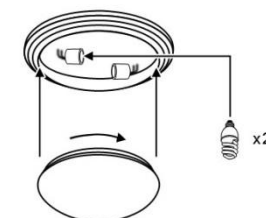
Sugerencia de uso


3


Sugerencia de uso


4

Asegure el cristal con las guías


RECOMENDACIÓN: Favor de consultar el instructivo impreso que viene dentro del empaque del producto.